TRANSPORTE SEGURO DE MERCANCÍAS LÍQUIDAS

SERIE DE CISTERNAS

Kässbohrer

Enginuity, since 1893

TRANSPORTE FIABLE DES **MERCANCÍAS PELIGROSAS**

K.STB E
Cisterna De Combustible

El K.STB de Kässbohrer, diseñado con precisión, destaca en el transporte de combustible por su seguridad, eficiencia y fabricación.

Para satisfacer las versátiles necesidades de transporte, el K.STB E, de 39 m^3 a 45 m^3, se puede equipar con opciones como: de 1 a 7 compartimentos, sistemas de varilla de medición mecánicos y electrónicos, sistemas de entrega de paquetes sellados, bomba, contador, carrete para manguera y colector.

De acuerdo con las regulaciones ADR, el K.STB E cuenta con funciones de seguridad avanzadas, que incluyen protecciones contra sobrellenado.

El avanzado sistema anti-robo del K.STB E, con componentes especiales y sistemas digitales, garantiza la seguridad de sus operaciones.

Con una Tara de 5.150 kg, el vehículo brinda eficiencia operativa y permite un menor consumo de combustible.

Kässbohrer lleva su negocio al siguiente nivel, gracias a su equipo de I+D, soldadores certificados TÜV y DEKRA con formación académica específica y las pruebas y análisis meticulosamente ejecutados.

K.STS 32
Cisterna De Asfalto

El ganador en la categoría "Safety" del 2017 Trailer Innovation Award, K.STS 32 el el semirremolque cisterna de asfalto de Kässbohrer que satisfará cualquier necesidad de transporte de mercancias petroquímicas calientes y constituye la elección de las principales empresas de transporte europeas.

Con su galardonado control remoto inalámbrico para descarga, el K.STS 32 hace las cargas/descargas de asfalto más seguras.

Con una Tara de 6.250 kg y un diámetro de tanque de 2.000 mm, el K.STS 32 ofrece eficiencia operativa y permite un menor consumo de combustible. Con el objetivo de cubrir necesidades de trabajo versátiles, el K.STS 32 se puede equipar con distintos espesores de aislamiento que van desde los 100mm hasta los 200 mm, cubierta de aislamiento de aluminio y cubiertas de domo también aisladas.

El K.STS 32 de Kässbohrer cumple totalmente con las regulaciones ADR.

TRANSPORTE FIABLE DE MERCANCÍAS
LÍQUIDAS DELICADAS

K.STL
Series De Cisternas De Alimentos

La serie de cisternas alimentarias K.STL de Kässbohrer, con certificación ATP IN-Class, ha sido desarrollada para proporcionar un transporte seguro de alimentos líquidos y productos alimenticios como aceite vegetal, suero de leche, chocolate y hasta bebidas específicas.

El K.STL cumple con los más altos estándares de higiene con una superficie interior limpiada con ácido y líneas de limpieza CIP que llegan a todos los puntos dentro del tanque, garantizando cero residuos. Con un volumen de 30 m^3, 3 compartimentos y chasis de acero revestido con KTL, este vehículo es sinónimos de durabilidad.

Su peso en vacío de 5.750 kg permite una mayor capacidad de carga y es más respetuoso con el medio ambiente, al reducir el consumo de combustible, ofreciendo una alta eficiencia, tanto lleno, como vacío.

Además del K.STL, Kässbohrer ofrece la cisterna alimentaria presurizada K.STL P, diseñada para brindarle un transporte seguro de productos delicados como el chocolate, la crema de nueces y bebidas específicas.

Kässbohrer establece nuevos estándares con las características de higiene del K.STL P como la superficie interior de calidad 2R, soldaduras pulidas y lisas y líneas de limpieza CIP con 8 bolas de limpieza giratorias de acero inoxidable que alcanzan a limpiar cualquier punto del tanque. El K.STL P se ofrece con 32 m^3 de volumen, 3 compartimentos y un chasis de acero inoxidable electropulido con 7.100 kg de Tara que reduce el consumo de combustible. Para satisfacer sus necesidades operativas más versátiles, el K.STL P puede contar con bombas de auto-calentamiento para alimentos, filtros de aire, caja estéril y colector para descarga única.

K.STC
Cisterna Para Productos Químicos

La serie de cisternas de acero inoxidable para productos químicos ADR K.STC de Kässbohrer se ofrece con varias opciones de volumen que van desde los 28 m^3, hasta los 37 m^3, siendo la serie de cisternas de este tipo más ligera del mercado, incluyendo la de 30 m^3. El K.STC, con 6.500 kg de Tara, brinda una eficiencia operativa incomparable, además de una seguridad sin concesiones. Con configuraciones versátiles de compartimentación, posibilidad de incorporar deflector de recorrido, opciones de aislamiento y calefacción, así como distintos sistemas de descarga, el K.STC garantiza operaciones seguras, fáciles y continuas.

Dirigido a cubrir necesidades operativas en condiciones climáticas diversas, el K.STC presenta una amplia selección de opciones de aislamiento que incluyen lana de vidrio de 100 a 150 mm de espesor, cubiertas de acero inoxidable o aluminio, anillas de acero inoxidable y domos de FRP. Además, está equipado con canales de calefacción debajo del tanque para mantener sus productos a la temperatura necesaria.

Con el equipo de I+D, ejecutando meticulosos análisis y pruebas, y soldadores certificados TÜV y DEKRA con formación específica, Kässbohrer garantiza la máxima calidad y eficiencia de su serie de cisternas para productos químicos.

		PETROLERO	CAMIÓN CISTERNA PARA PRODUCTOS QUÍMICOS			CISTERNA ADBLUE	CISTERNA MOLASSE	CISTERNA DE BITUMEN	CISTERNA DE ALIMENTOS	
	PRODUCTO	**K.STB E 39**	**K.STC EU / 1 - 10 / 24**	**K.STC PR 30 / 1 - 10 / 24**	**K.STC PR 37,5 / 1 - 10 / 24**	**K.STC AB 28 / 1 - 10 / 24**	**K.STC M 32 / 1 - 10 / 24**	**K.STS 32 / 1 - 10 / 24**	**K.STL 30 / 3 - 10 / 24**	**K.STL P 32 / 3 - 10 / 24**
ESPECIFICACIONES TÉCNICAS	TIPO DE PRODUCTO	Petrolero	Cisterna Para Productos Químicos	Cisterna Para Productos Químicos	Cisterna Para Productos Químicos	Ad-Azul Cisterna	Cisterna Molasse	Cisterna De Betún	Cisterna Para Productos Alimenticios	Cisterna Para Productos Alimenticios
	LONGITUD EXTERIOR	11.300 mm	10.530 mm	10.565 mm	10.905 mm	9.800 mm	10.895 mm	11.250 mm	10.300 mm	11.610 mm
	DIÁMETRO DEL DEPÓSITO	2.350 mm	2.000 mm	2.000 mm	2.200 mm	2.000 mm	2.000 mm	2.000 mm	2.000 mm	2.000 mm
	BASE RUEDA	6.700 mm	5.900 mm	5.900 mm	6.200 mm	5.600 mm	6.050 mm	6.300 mm	5.800 mm	6.400 mm
	ALTURA QUINTA RUEDA	1.220 mm	1.220 mm	1.180 mm	1.180 mm	1.220 mm	1.220 mm	1.220 mm	1.220 mm	1.180 mm
	ESPESOR DEL DEPÓSITO	5.0 mm	3.0 mm	3.0 mm	3.0 mm	3.0 mm	3.0 mm	Min 3.0 mm	2.0 mm	2.5 mm
	ALTURA	3.680 mm	3.685 mm	3.725 mm	3.950 mm	3.700 mm	3.475 mm	3.600 mm	3.650 mm	3.750 mm
	PESO TARA	5.650 kg	6.800 kg	6.550 kg	7.200 kg	5.450 kg	6.300 kg	7.250 kg	5.750 kg	7.120 kg
	RADIO DE BARRIDO DEL VOLADIZO DELANTERO	1.300 mm	1.310 mm	1.310 mm	1.350 mm	1.200 mm	1.540 mm	1.370 mm	1.150 mm	1.310 mm
	RADIO DE BARRIDO DEL VOLADIZO TRASERO	2.055 mm	2.300 mm	2.300 mm	3.355 mm	2.300 mm	2.345 mm	2.350 mm	2.100 mm	2.240 mm
	DISTANCIA DEL EJE	1.310 mm	1.310 mm	1.310 mm	1.310 mm	1.310 mm	1.310 mm	1.310 mm	1.310 mm	1.310 mm
ESTRUCTURA DE TANQUE	CÓDIGO TANQUE ADR	L4BH	L4BH	L4BH	L4BH	-	-	L4BH	-	-
	ACABADO DEL TANQUE	-	2B Con Limpieza Ácida	2B Con Limpieza Ácida	2B Con Limpieza Ácida	2B	2B	2B	2B Con Limpieza Ácida	2R
	MATERIAL DEL TANQUE	Aluminio	14.571	14.571	14.571	14.301	14.301	14.541	14.301	14.301
	VOLUMEN	39.000 lt	30.000 lt	30.000 lt	37.500 lt	28.000 lt	32.000 lt	32.000 lt	30.000 lt	32.000 lt
	DIVISIÓN DE COMPARTIMENTOS	5	1	1	1	1	1	1	3	3
	PLACA	-	3	3	4	2	4	4	-	-
	PRESIÓN DE VACÍO	-0.017 Bares	-0.21 Bares	-0.21 Bares	-0.21 Bares	-0.017 Bares	-0.017 Bares	-0.21 Bares	-	-0.017 Bares
	TEMPERATURA DE TRABAJO	50 ºC	150 ºC	120 ºC	120 ºC	80 ºC	80 ºC	250 ºC	120 ºC	120 ºC
	PRESIÓN DE PRUEBA	0.35 Bares	4.0 Bares	4.0 Bares	4.0 Bares	0.1 Bares	0.1 Bares	4.0 Bares	-	3.0 Bares
	PRESIÓN DE FUNCIONAMIENTO	-	3.0 Bares	3.0 Bares	2.6 Bares	-	-	2.0 Bares	-	2.0 Bares
	ESPESOR DEL AISLAMIENTO	-	100 mm Lana De Vidrio	100 mm Lana De Vidrio	100 mm Lana De Vidrio	100 mm Lana De Vidrio	100 mm Lana De Vidrio	100 mm Lana De Vidrio	50 mm Poliuretano	100 mm Lana De Vidrio
	REVESTIMIENTO AISLANTE	-	Acero Inoxidable Electropulido	Acero Inoxidable Electropulido	Acier Inoxydable Electropoli	Aluminio Pintado	Acero Inoxidable Electropulido	Aluminio Pintado	Acero Inoxidable Electropulido	Acero Inoxidable Electropulido
	CUBIERTA DE LA CAJA DE DERRAMES	-	Aluminio Plegable No Aislado	Aluminio Plegable No Aislado	Aluminium Pliable %100 Ouverture À Plat Non Isolée	Aluminio Plegable No Aislado	-	No Incluido	Acero Inoxidable Plegable No Aislado	Acero Inoxidable Plegable Aislado
	MATERIAL DE LA CAJA DE DERRAMES	Aluminio	Acero Inoxidable Electropulido	Acero Inoxidable Electropulido	Acero Inoxidable Electropulido	Acero Inoxidable Electropulido	Acero Inoxidable	Acero Inoxidable	Acero Inoxidable Electropulido	Acero Inoxidable Electropulido
	BARRERA DE PROTECCIÓN DE MANGUERA	-	-	-	-	-	-	-	En El Lado Derecho	En El Lado Izquierdo
	PRETIL	Aluminio A La Derecha, Longitud Total Del Tanque	Acero Inoxidable Electropulido, Longitud Total Del Tanque	Acero Inoxidable Electropulido, Longitud Total Del Tanque	Acero Inoxidable Electropulido, Longitud Total Del Tanque	Aluminio Alrededor De La Alcantarilla	Aluminio En Toda La Longitud Del Tanque	Aluminio Alrededor De La Alcantarilla	Acero Inoxidable Electropulido, Longitud Total Del Tanque	Acero Inoxidable Electropulido, Longitud Total Del Tanque
	ESCALERA	Aluminio En La Parte Trasera Derecha	Acero Inoxidable Electropulido, En La Parte Trasera Izquierda	Acero Inoxidable Electropulido, En La Parte Trasera Izquierda	Acero Inoxidable Electropulido, Longitud Total Del Depósito	Aluminio En El Lado Derecho	Aluminio En La Parte Trasera Derecha	Aluminio En El Lado Derecho	Acero Inoxidable Electropulido, En La Parte Trasera Izquierda	Acero Inoxidable Electropulido, En La Parte Trasera Derecha
	PASADIZO	Aluminio A La Derecha, Longitud Total Del Tanque	Aluminio En Toda La Longitud Del Tanque Y Alrededor De Las Arquetas	Aluminio En Toda La Longitud Del Tanque Y Alrededor De Las Arquetas	Longitud Del Tanque De Combustible De Aluminio Y Alrededor De Las Alcantarillas	Aluminio Sólo Alrededor De La Alcantarilla	Longitud Del Tanque De Combustible De Aluminio Y Alrededor De Las Alcantarillas	Aluminio Sólo Alrededor Del Pozo	Longitud Del Tanque De Combustible De Aluminio Y Alrededor De Las Alcantarillas	Longitud Del Tanque De Combustible De Aluminio Y Alrededor De Las Alcantarillas
	PORTA MANGUERAS	En Ambos Lados, 6 Metros Dn150 Aluminio Con Bandeja De Derrame	En Ambos Lados, 6 Metros DN150 PVC	En Ambos Lados, 6 Metros DN150 PVC	En Ambos Lados, 6 Metros DN150 PVC	En Ambos Lados, 7.5 m DN150 Aluminio	No Incluido	Aluminio De Tipo Abierto De 6 M	No Incluido	En Ambos Lados, 6 Metros De Acero Inoxidable DN150
LLENADO Y DESCARGA DE MATERIAL	NÚMERO Y DIÁMETRO DE BOCAS DE LLENADO	5 x DN250	4 x DN500	1 x DN500	1 x DN500	1 x DN460	5 x DN460	1 x DN500	3 x DN500	3 x DN500
	BOCA DE LIMPIEZA NÚMERO Y DIÁMETRO	-	-	3 x DN300	4 x DN300	-	-	-	-	-
	PREVENCIÓN DE SOBRELLENADO	Sensor Óptico De 5 Pines	-	-	-	-	-	-	-	-
	EQUIPO DE SEGURIDAD	Respiradero, Válvula De Fondo, Adaptador De Vapor	-	-	-	-	-	-	-	-
	VÁLVULA DE FONDO	Neumático DN100	Neumático DN80	Neumático DN80	Neumático DN80	-	Válvula De Bola De Acero Inoxidable De 4	Válvula De Acero De 4" Con Control De Chark De Rueda	Válvulas De Mariposa De Acero Inoxidable De 4	Válvulas Cleanflow De 3" De Acero Inoxidable
	UBICACIÓN DE LA LÍNEA DE DESCARGA	A La Izquierda	A La Derecha	En La Parte Trasera Derecha	A L'arrière Droit	En La Parte Trasera	En La Parte Trasera	En La Parte Trasera	En La Parte Trasera	En La Parte Trasera Dentro De La Caja Armatur De Acero Inoxidable Electropulido
	VÁLVULA DE DESCARGA	-	Mariposa DN80	Mariposa DN80	Papillon DN80	Válvula De Bola De 3", Acero Inoxidable	A La Derecha Y A La Izquierda Válvula De Bola De Acero Inoxidable De 3	Válvula De Cierre De 4	Válvula De Mariposa De Acero Inoxidable De 4	Válvula De Mariposa De Acero Inoxidable De 3"/ 4
	ACOPLAMIENTO DE LA LÍNEA DE DESCARGA	Acoplamientos API	3" Acoplamiento TW De Acero Inoxidable	3" Acoplamiento TW De Acero Inoxidable	3" Acoplamiento Tw De Acero Inoxidable	Acoplamiento Tw De 3", Acero Inoxidable	Acoplamiento De Leva De Acero Inoxidable De 3	Acoplamiento TW De Latón De 3	Acoplamiento Rosista De 4	Acoplamiento Rosista De 3
	CAJA DE AISLAMIENTO DE VÁLVULA INFERIOR	-	Incluido	Incluido	Incluido	-	-	-	Incluido	Incluido
	CANALES DE CALEFACCIÓN	-	4 Filas, Apto Para Agua Y Vapor	4 Filas, Apto Para Agua Y Vapor	3 Filas, Aptas Para Agua Y Vapor	-	2 Filas, Apto Para Agua	-	-	3 Filas, Aptas Para Agua Y Vapor
	SISTEMA DE CALEFACCIÓN	-	Preparación	Preparación	Preparación	-	Preparación	-	-	Preperación
AEROLÍNEAS	LÍNEA DE AIRE LATERAL	-	2" Acero Inoxidable Electropulido	2" Acero Inoxidable Electropulido	2" Acero Inoxidable Electropulido	-	-	2" Aluminio Electropulido	-	2" Acero Inoxidable Electropulido
	LÍNEA DE AIRE SUPERIOR	-	2" Acero Inoxidable Electropulido	2" Acero Inoxidable Electropulido	2" En Acier Inoxydable Électropoli	-	-	2" Aluminio Electropulido	-	2" Acero Inoxidable Electropulido
	VÁLVULA DE LA LÍNEA DE AIRE SUPERIOR	-	Válvula De Mariposa De Acero Inoxidable	Válvula De Mariposa De Acero Inoxidable	Vanne Papillon En Acier Inoxydable	-	-	2 X Válvula De Manguito De Acero Inoxidable	-	Válvula De Mariposa De Acero Inoxidable
	LÍNEA DE LIMPIEZA	-	-	-	-	-	-	-	Incluido Acero Inoxidable DN50/25	Incluida Acero Inoxidable DN50/25 Como Línea De Unión Con La Línea De Aire
	CIP	-	-	-	-	-	-	-	Con 5 Bolas De Limpieza	Con 8 Bolas De Limpieza
ENGRANAJE DE CORRER	MATERIAL DEL CHASIS	Medio Chasis Tipo Caja De Aluminio	Acero Inoxidable Electropulido	Tipo I Acero Inoxidable Electropulido	Tipo I Acero Inoxidable Electropulido	Tipo Caja De Aluminio	Acero Tipo I Revestido KTL	Tipo Caja De Aluminio	Acero I Tipo KTL Revestido	Tipo I Acero Inoxidable Electropulido
	MARCAS DE EJES	3 Ejes De 9 Toneladas, BPW Airlight Ii Con Frenos De Disco De 22,5 Pulgadas	3 Ejes De 9 Toneladas, Bpw Airlight Ii Con Frenos De Disco De 22,5".	3 Ejes De 9 Toneladas, Bpw Airlight Ii Con Cubo De Aluminio, Frenos De Disco De 22,5".	3 ejes de 9 toneladas, BPW Airlight II con cubo de aluminio, frenos de disco de 22,5".	3 Ejes De 9 Toneladas, BPW Airlight Ii Con Frenos De Disco De 19,5	3 Ejes De 9 Toneladas, BPW Eac Con Frenos De Disco De 22,5 Pulgadas	3 Ejes De 9 Toneladas, BPW Airlight Ii Con Frenos De Disco De 22,5 Pulgadas	3 Ejes De 9 Toneladas, BPW Eac Con Frenos De Disco De 22,5	3 Ejes De 9 Toneladas, BPW Airlight Ii Con Frenos De Disco De 22,5 Pulgadas
	ELEVACIÓN DEL EJE	Elevación Del 1Er Eje Con Control Ecas	Elevación Del 1Er Eje Con Control ECAS	Elevación Del 1Er Eje Con Control ECAS	Elevación Del 1Er Eje Con Control ECAS	Elevación Del 1Er Y 3 Er Eje Con Control ECAS	Elevación Del 1Er Eje Con Control ECAS	Elevación Del 1Er Eje Con Control ECAS	Elevación Del 1Er Eje Con Control ECAS	Elevación Del 1Er Eje Con Control Ecas
	PATA DE APOYO MECÁNICA	2x12 Toneladas, Acero JOST	2x12 Toneladas, Acero JOST	2x12 Toneladas, Desplegable Con Pasadores De Aluminio	2 x12 Toneladas, Desplegable Con Pasadores De Aluminio	2 x12 Toneladas, Acero JOST	2x12 Toneladas, Acero JOST	2x12 Toneladas, Acero JOST	2x12 Toneladas, Acero JOST	2 X 12 Toneladas, Desplegable Con Pasadores De Aluminio
	SUSPENSIÓN ELECTRÓNICA	Knorr Bremse, EBS 2S/2M con RSS	Knorr Bremse, EBS 2S/2M con RSS	Knorr Bremse, EBS 2S/2M avec RSS	Knorr Bremse, EBS 2S/2M avec RSS	Knorr Bremse, EBS 2S/2M con RSS	Knorr Bremse, EBS 2S/2M con RSS	Knorr Bremse, EBS 2S/2M con RSS	Knorr Bremse, EBS 2S/2M con RSS	Knorr Bremse, EBS 2S/2M con RSS
	CAJA ARMATUREN	A La Izquierda, Aluminio	-	-	-	-	En La Parte Trasera Derecha E Izquierda, Acero Inoxidable	-	En La Parte Trasera, Acero Inoxidable	En La Parte Trasera, Entre Las Vigas Del Chasis, Acero Inoxida ble
	CAJA DE HERRAMIENTAS	A La Izquierda, Aluminio	Acero Inoxidable Pulido 1.100 mm x 450 Mm x 450 mm En El Lado Izquierdo	Acero Inoxidable Pulido 450 mm x 450 mm x550 mm En El Lado Izquierdo	Acero Inoxidable Pulido 450 mm x 450 mm x550 mm En El Lado Izquierdo	2 X Caja De Herramientas De Plástico, 580x400x450	1 x Caja de herramientas de plástico, 1.000 x 600 x 500 y Caja de alimentos de acero revestida de KTL 1.200 x 600 x 500	1 x Caja de herramientas de plástico, 400 x 480 x 600	-	Acero inoxidable 1.100 mm x 450 mm x 450 mm en el lado izquierdo

CARACTERÍSTICAS ESTÁNDAR


A Superficie Interior

B Alcantarilla De Bloqueo De Presión Tipo 6


C Piscina De Alcantarilla

D Aislamiento De Lana De Vidrio

E Línea De Aire Superior

F Línea de aire lateral

G Barandilla / Escalera

H Válvula De Descarga

I Canales De Calefacción

J Línea De Limpieza / Sistema CIP

K Chasis tipo "]"

L Chasis Tipo Caja

M Alcantarilla Y Equipo Estándar

N Cajón De Descarga

O Limpieza De Alcantarilla

OPCIONES

1 Compartimentos

2 Carga No Superior


3 Sobrecubierta De Aislamiento

4 Aislamiento De Lana De Vidrio

5 Aislamiento De Poliuretano


6 Cubiertas De Bandejas Anti-Derrame

7 Equipo De Calefacción


8 Filtro De Aire

9 Descarga DN100 / DN80


10 Línea Superior Y Descarga Neumática


11 Calefacción De Descarga


12 Aislamiento De Descarga

13 Prevención De Sobrellenado


14 Equipo De Residuos

15 Equipo De Residuos

16 Bomba De Limpieza

17 Bomba De Limpieza

18 Bomba

19 Contador

20 Impresora


21 Carrete Para Manguera

22 Bolsa Para Equipo ADR

23 Mecanismo De Bloqueo De Freno


24 Chasis De Aluminio

25 Anillas Para Ferry

CONOCEMOS SU KÄSSBOHRER
Y QUEREMOS CUIDARLO

Kässbohrer desarrolla vehículos que superan los límites de la innovación y los construye para que duren. Al igual que nuestros productos están en sintonía con las necesidades de nuestros clientes en todo el mundo, también lo están nuestros servicios.

Atendiendo a sus necesidades en cualquier lugar de Europa, el 95% de nuestra red de servicio posventa, cada vez más competente, está certificada para atender la gama de productos más amplia de Europa. El sitio web de Kässbohrer se actualiza constantemente con la información más reciente para su comodidad.

Con los paquetes de servicio K-Advance Care adaptados a las necesidades operativas de cada cliente, así como una línea directa de Kässbohrer disponible las 24 horas del día en 27 países y 23 idiomas, los servicios posventa de Kässbohrer están en sintonía para satisfacer las versátiles necesidades.

KÄSSBOHRER
PRODUCCIÓN EN TODO EL MUNDO

Impulsado por su lema “Enginuity”, Kässbohrer supera los límites de la ingeniería de vehículos para satisfacer las necesidades versátiles de sus clientes en todo el mundo. Como ganador del aclamado Trailer Innovation Award, Kässbohrer garantiza la calidad de sus vehículos mediante sus procesos de producción.

Por ahora y en el futuro, desarrollaremos los productos y servicios necesarios para llevar su negocio al siguiente nivel.

Planta de Ulm | Alemania

En 2017, Kässbohrer regresó a casa con su inversión en instalaciones de producción en Ulm. Con una superficie de 35.000 m^2, la planta de Ulm se constituye como el principal centro de producción para el sur de Alemania y los países vecinos. Asimismo, como principal centro de ventas y servicio postventa, además de almacén de repuestos, brinda asistencia completa sobre la incomparable gama de productos Kässbohrer.

Planta de Goch | Alemania

Desde 2002, la fábrica de Goch, con un área total de 108.000 m^2, es otra de las dos instalaciones productoras en Alemania. Siendo el principal centro de producción y PDI para el norte de Europa, la planta de Goch se constituye como el centro de ventas y servicio post-venta para la región del Norte deWestfalia, así como nuestro almacén de repuestos

Planta de Adazapari | Turquía

Adapazari es la mayor planta de producción de Kässbohrer, con una superficie total de producción de 365.000 m^2 y tiene una capacidad de producción total de 20.000 unidades. La planta de Adapazari alberga centros de I+D y de pruebas de prototipos en el campus. Por último 3.500 m^2 permite la producción y prueba de más de un prototipo de vehículo a la vez. más de un prototipo de vehículo a la vez.

Kaessbohrer Iberica S.L.U.

Avda. De Valencia, 6 3º1ª 08750 Molins de Reii

T +34 936 685 7030 **E** info@kaessbohrer.com | www.kaessbohrer.com

Los semi-remolques Kässbohrer se fabrican de acuerdo con los principios de producción y calidad ajustadas, teniendo en cuenta el coste total de propiedad.

Kässbohrer se reserva el derecho a modificar las especificaciones del producto. Los datos visuales y técnicos están sujetos a cambios en función de la configuración del vehículo. V4 Ene 2023