



DIE BESTE OPTION IM  
SCHWERLASTVERKEHR  
**STANDARD-TIEFBETTSERIE**





# ZUVERLÄSSIGKEIT BEIM SCHWERLASTTRANSPORT

K.SLS

## Starre Tieflader-Serie

Die Kässbohrer Tieflader-Serie K.SLS setzt neue Maßstäbe im Schwerlast- und Maschinentransport. Ihr ausgeklügeltes Design mit leichterem Fahrgestell sorgt für maximale Nutzlast und bietet zahlreiche Optionen für die Achslast und den Königszapfen, seitliche Verlängerungen, Rungen und Rungentaschen sowie Zurringe, die eine optimale Lastverteilung gewährleisten.

Der K.SLS verfügt über eine hydraulische Schwanenhals-Auffahrrampe und mehr als 40 Rampenoptionen für Ihre spezifischen betrieblichen Anforderungen sowie robuste Bodenbeläge einschließlich Stahlgitter.

Unsere starren Tieflader der Serie K.SLS bieten Zuverlässigkeit, Stabilität und eine einfache Bedienung für Ihre Schwertransporte.

Die K.SLS-Serie mit 3 oder 4 Achsen wird mit einer Bereifung von 205/65 R17,5 für 770 mm Ladehöhe ausgestattet.

K.SLA

## Ausziehbare Tieflader-Serie

Mit der ausziehbaren Tiefladerserie K.SLA übertrifft Kässbohrer die Grenzen der Technik und bietet eine zuverlässige Leistung im Schwertransport.

Mit einem bis zu 6.200 mm ausziehbaren Fahrgestell in 500 mm Schritten, einer 3-stufigen Seitenverlängerung und mehr als 40 verschiedenen Rampen sowie 2 Radmulden bietet die K.SLA Serie Zuverlässigkeit, betriebliche Flexibilität und vermeidet Ausfallzeiten in Werkstätten für Service und Wartung.

Ausgestattet mit fortschrittlichen Sicherheitsmerkmalen und bis zu 32 Zurringen, jede mit einer Kapazität von 6, 8, 10 oder 13,4 Tonnen, bietet diese Serie alle Möglichkeiten für den schnellen und sicheren Warentransport.

Die K.SLA-Serie mit 3 oder 4 Achsen wird mit einer Bereifung von 205/65 R17,5 für 770 mm Ladehöhe ausgestattet.



|  |   | STARRE TIEFBETTSERIE   |  |  |
|--|---|--|--|--|
| PRODUKT                                |   | K.SLS 3 / 0N - 18 / 30   | K.SLS HS 3 / 1N - 18 / 30  | K.SLS 4 / 2N - 18 / 40   |
| TECHNISCHE SPEZIFIKATIONEN             | GESAMTLÄNGE   | 13.190 mm  | 13.190 mm  | 13.190 mm  |
|  | PLATTFORMLÄNGE  | 9.240 mm   | 9.240 mm   | 9.240 mm   |
|  | PLATTFORMHÖHE (BELADEN)   | 875 mm   | 875 mm   | 875 mm   |
|  | RADMULDE  | Nich Enthalten   | Nicht Enthalten  | Nicht Enthalten  |
|  | RADSTAND  | 8.100 mm   | 8.100 mm   | 8.100 mm   |
|  | ACHSABSTÄNDE  | 1.360 mm   | 1.360 mm   | 1.360 mm   |
|  | SCHWANENHALSLÄNGE   | 3.950 mm   | 3.950 mm   | 3.950 mm   |
|  | PLATTFORMERWEITERUNG  | -  | -  | -  |
|  | GESAMTBREITE  | 2.550 mm   | 2.550 mm   | 2.550 mm   |
|  | LKW-KOMPATIBILITÄT  | 4x2 / 6x4  | 4x2 / 6x4  | 4x2 / 6x4  |
| FAHRGESTELL                            | ACHSLAST  | 30.000 kg  | 30.000 kg  | 40.000 kg  |
|  | KÖNIGSZAPFENKAPAZITÄT   | 18.000 kg  | 18.000 kg  | 18.000 kg  |
|  | LEERGEWICHT (+ -3%)   | 8.500 kg   | 9.200 kg   | 9.855 kg   |
|  | BRUTTOGEWICHT (80KM/H)  | 48.000 kg  | 48.000 kg  | 58.000 kg  |
|  | FAHRGESTELL (STAHL)   | S700 MC (C)  | S700 MC (C)  | S700 MC (C)  |
|  | PROFILE   | Box Profile (A)  | Box Profile (A)  | Box Profile (A)  |
|  | KÖNIGSZAPFEN  | 2" Königszapfen  | 2" Königszapfen  | 2" Königszapfen  |
|  | KÖNIGSZAPFENPOSITION  | 1 Stück  | 1 Stück  | 1 Stück  |
|  | SEITL. VERBREITERUNGEN  | -  | -  | -  |
|  | SCHWANENHALSTYP   | Standard Ecken   | Standard Ecken   | Standard Ecken   |
| LADUNGSSICHERUNG                       | SEITLICHE VERBREITERUNGSBRETTER   | *Optional (2)  | *Optional (2)  | *Optional (2)  |
|  | METALLISIERUNG  | (3)  | (3)  | (3)  |
|  | BODENBELAG  | 45mm Hartholz + geriffeltes Stahlblech (K)   | 45mm Hartholz + geriffeltes Stahlblech (K)   | 45mm Hartholz + geriffeltes Stahlblech (K)   |
|  | ZURRRINGE   | 6x2 (13,4 t) + 11x2 (8 t) (B)  | 20 x 2 8t (B)  | 7 x 2 5t + 6 x 2 8t + 6 x 2 10t  |
|  | STECKRUNGENTASCHENREIHEN  | *Optional (5)  | -  | *Optional (5)  |
|  | RUNGENTASCHEN   | *Optional (21)   | *Optional (21)   | *Optional (21)   |
|  | RUNGEN  | *Optional (6)  | *Optional (6)  | *Optional (6)  |
|  | CONTAINERVERRIEGELUNGEN   | Containerverriegelungen für (1 x 20') (7)  | -  | Containerverriegelungen für (1 x 20') (7)  |
|  | SCHWANENHALSBORDWÄNDE   | Vorne: Stahl 450mm x 2.550mm Seiten: Aluminium 360mm x 1.500mm Hinten: Aluminium 360mm x 2.250mm | Vorne: Stahl 450mm x 2.550mm Seiten: Aluminium 360mm x 1.500mm Hinten: Aluminium 360mm x 2.250mm | Vorne: Stahl 450mm x 2.550mm Seiten: Aluminium 360mm x 1.500mm Hinten: Aluminium 360mm x 2.250mm |
|  | RAMPEN  | RAMPENTYP  | *Optional (8)  | *Optional (8)  |
| SCHWANENHALS LADERAMPE                 |   | *Optional (9)  | Hydraulische Schwanenhals-Rampe  | *Optional (9)  |
| LENKSYSTEM                             |   | 1F - 2F - 3F   | 1F - 2F - 3S   | 1F - 2F - 3S - 4S  |
| FAHRWERK GEAR                          | ACHSMARKE   | BPW (D)  | BPW (D)  | BPW (D)  |
|  | BREMSSYSTEM   | WABCO EBS 2S/2M  | WABCO EBS 4S/3M  | WABCO EBS 4S/3M  |
|  | FEDERUNGSTYP  | Pneumatisch  | Pneumatisch  | Pneumatisch  |
| ZUBEHÖR                                | REIFENANZAHL  | 12 Reifen  | 12 Reifen  | 16 Reifen  |
|  | REIFENGRÖSSE  | 245/70 R1 7,5  | 245/70 R1 7,5  | 245/70 R1 7,5  |
|  | REIFENMARKE   | Kässbohrer Wahl  | Kässbohrer Wahl  | Kässbohrer Wahl  |
|  | FELGENMATERIAL  | Stahl  | Stahl  | Stahl  |
|  | ERSATZRADHALTER   | 1 Stück  | 1 Stück  | 1 Stück  |
|  | ERSATZRADHALTER KRAN  | (10)   | (10)   | (10)   |
|  | VORDERE ABSATTELSTÜTZEN   | Manuell mit 24t mechanischer und 50t statischer Kapazität  | Manuell mit 24t mechanischer und 50t statischer Kapazität  | Manuell mit 24t mechanischer und 50t statischer Kapazität  |
|  | HINTERE ABSATTELSTÜTZEN   | Manuell mit 45t statischer Kapazität   | Manuell mit 45t statischer Kapazität   | Manuell mit 45t statischer Kapazität   |
|  | KOTFLÜGELTYP  | Anti Spray Kotflügel   | Anti Spray Kotflügel   | Anti Spray Kotflügel   |
|  | HECKLEUCHTENTYP   | Komplett Glühbirne   | Komplett Glühbirne   | Komplett Glühbirne   |
| RUNDUMEUCHTE                           | 1 Stück   | 1 Stück  | 1 Stück  |  |
| WERKZEUGKASTEN                         | 1 x aus Stahl mit PVC-Beschichtung, 750mm x 400mm x 360mm mit 2 Abdeckungen (H) | 1 x aus Stahl mit PVC-Beschichtung, 750mm x 400mm x 360mm mit 2 Abdeckungen (H)                  | 1 x aus Stahl mit PVC-Beschichtung, 750mm x 400mm x 360mm mit 2 Abdeckungen (H)                  |  |
| AUFBEWAHRUNG FÜR VERBREITERUNGSBRETTER | (22)  | (22)   | (22)   |  |

|  |   | AUSZIEHBARE TIEFBETTSERIE  |  |  |  |
|--|---|--|--|--|--|
|  |   | K.SLA 3 / 1N - 18 / 30   | K.SLA 4 / 2N - 24 / 48   | K.SLA 5 / 3N - 24 / 50   | K.SLA 6 / 3N - 24 / 60   |
| TECHNISCHE SPEZIFIKATIONEN             | GESAMTLÄNGE   | 13.190 mm  | 13.190 mm  | 13.190 mm  | 14.950 mm  |
|  | PLATTFORMLÄNGE  | 9.240 mm   | 9.240 mm   | 9.240 mm   | 11.000 mm  |
|  | PLATTFORMHÖHE (BELADEN)   | 875 mm   | 875 mm   | 875 mm   | 920 mm   |
|  | RADMULDE  | *Optional  | Nicht Enthalten  | Nicht Enthalten  | Nicht Enthalten  |
|  | RADSTAND  | 8.100 mm   | 8.100 mm   | 7.800 mm   | 9.210 mm   |
|  | ACHSABSTÄNDE  | 1.360 mm   | 1.360 mm   | 1.360 mm   | 1.360 mm   |
|  | SCHWANENHALSLÄNGE   | 3.950 mm   | 3.950 mm   | 3.950 mm   | 3.950 mm   |
|  | PLATTFORMERWEITERUNG  | 6.000 mm   | 6.200 mm   | 6.200 mm   | 7.300 mm   |
|  | GESAMTBREITE  | 2.550 mm   | 2.550 mm   | 2.550 mm   | 2.550 mm   |
|  | LKW-KOMPATIBILITÄT  | 4x2 / 6x4  | 4x2 / 6x4 / 8x6  | 4x2 / 6x4 / 8x6  | 4x2 / 6x4 / 8x6  |
| FAHRGESTELL                            | ACHSLAST  | 30.000 kg  | 48.000 kg  | 50.000 kg  | 60.000 kg  |
|  | KÖNIGSZAPFENKAPAZITÄT   | 18.000 kg  | 24.000 kg  | 24.000 kg  | 24.000 kg  |
|  | LEERGEWICHT (+ -3%)   | 10.750 kg  | 11.580 kg  | 13.570 kg  | 17.000 kg  |
|  | BRUTTOGEWICHT (80KM/H)  | 48.000 kg  | 72.000 kg  | 74.000 kg  | 84.000 kg  |
|  | FAHRGESTELL (STAHL)   | S700 MC (C)  | S700 MC (C)  | S700 MC (C)  | ST52 + S700 MC (C)   |
|  | PROFILE   | Box Profile (A)  | Box Profile (A)  | Box Profile (A)  | Box Profile (A)  |
|  | KÖNIGSZAPFEN  | 2" Königszapfen  | 2" Königszapfen  | 2" + 3.5" Königszapfen   | 2" Königszapfen  |
|  | KÖNIGSZAPFENPOSITION  | 1 Stück  | 1 Stück  | 1 Stück  | 1 Stück  |
|  | SEITL. VERBREITERUNGEN  | 1 Stk. nicht abnehmbar, Breite: 300mm (1)  | 1 Stk. nicht abnehmbar, Breite: 300mm (1)  | 1 Stk. nicht abnehmbar, Breite: 300mm (1)  | -  |
|  | SCHWANENHALSTYP   | Standard Ecken   | Standard Ecken   | Standard Ecken   | Standard Ecken   |
| LADUNGSSICHERUNG                       | SEITLICHE VERBREITERUNGSBRETTER   | *Optional (2)  | *Optional (2)  | *Optional (2)  | *Optional (2)  |
|  | METALLISIERUNG  | (3)  | (3)  | (3)  | (3)  |
|  | BODENBELAG  | 45mm Hartholz + geriffeltes Stahlblech (K)   | 45mm Hartholz + geriffeltes Stahlblech (K)   | 45mm Hartholz + geriffeltes Stahlblech (K)   | 45mm Hartholz + geriffeltes Stahlblech (K)   |
|  | ZURRRINGE   | 6x2(10t)+6x2(8t)+8x2(5t) (B)   | 6x2(13,4 t) + 8x2 (8 t) + 6x2 (8 t) (B)  | 6x2(10t)+4x2(8t)+7x2(5t) (B)   | 6x2(10t)+4x2(8t)+7x2(5t) (B)   |
|  | STECKRUNGENTASCHENREIHEN  | *Optional (5)  | *Optional (5)  | *Optional (5)  | *Optional (5)  |
|  | RUNGENTASCHEN   | *Optional (21)   | *Optional (21)   | *Optional (21)   | *Optional (21)   |
|  | RUNGEN  | *Optional (6)  | *Optional (6)  | *Optional (6)  | *Optional (6)  |
|  | CONTAINERVERRIEGELUNGEN   | 8 Stück Containerverriegelungen für (1x20', 2x 20', 1x 40') (7)                                  | 8 Stück Containerverriegelungen für (1x20', 2x 20', 1x 40') (7)                                  | 8 Stück Containerverriegelungen für (1x20', 2x 20', 1x 40') (7)                                  | -  |
|  | SCHWANENHALSBORDWÄNDE   | Vorne: Stahl 450mm x 2.550mm Seiten: Aluminium 360mm x 1.500mm Hinten: Aluminium 360mm x 2.250mm | Vorne: Stahl 450mm x 2.550mm Seiten: Aluminium 360mm x 1.500mm Hinten: Aluminium 360mm x 2.250mm | Vorne: Stahl 450mm x 2.550mm Seiten: Aluminium 360mm x 1.500mm Hinten: Aluminium 360mm x 2.250mm | Vorne: Stahl 450mm x 2.550mm Seiten: Aluminium 360mm x 1.500mm Hinten: Aluminium 360mm x 2.250mm |
|  | RAMPEN  | RAMPENTYP  | *Optional (8)  | *Optional (8)  | *Optional (8)  |
| SCHWANENHALS LADERAMPE                 |   | *Optional (9)  | *Optional (9)  | *Optional (9)  | *Optional (9)  |
| LENKSYSTEM                             |   | 1F - 2F - 3S   | 1F - 2F - 3S - 4S  | 1S-2F-3F-4S-5S   | 1F-2F-3F-4S-5S-6S  |
| FAHRWERK GEAR                          | ACHSMARKE   | BPW (D)  | BPW (D)  | BPW (D)  | BPW (D)  |
|  | BREMSSYSTEM   | WABCO EBS 4S/3M  | WABCO EBS 4S/3M  | WABCO EBS 4S/3M  | WABCO EBS 4S/3M  |
|  | FEDERUNGSTYP  | Pneumatisch  | Pneumatisch  | Pneumatisch  | Pneumatisch  |
| ZUBEHÖR                                | REIFENANZAHL  | 12 Reifen  | 16 Reifen  | 20 Reifen  | 24 Reifen  |
|  | REIFENGRÖSSE  | 245/70 R1 7,5  | 245/70 R1 7,5  | 245/70 R1 7,5  | 245/70 R1 7,5  |
|  | REIFENMARKE   | Kässbohrer Wahl  | Kässbohrer Wahl  | Kässbohrer Wahl  | Kässbohrer Wahl  |
|  | FELGENMATERIAL  | Stahl  | Stahl  | Stahl  | Stahl  |
|  | ERSATZRADHALTER   | 1 Stück  | 1 Stück  | 1 Stück  | 1 Stück  |
|  | ERSATZRADHALTER KRAN  | (10)   | (10)   | (10)   | (10)   |
|  | VORDERE ABSATTELSTÜTZEN   | Manuell mit 24t mechanischer und 50t statischer Kapazität  | Manuell mit 24t mechanischer und 50t statischer Kapazität  | Manuell mit 24t mechanischer und 50t statischer Kapazität  | Manuell mit 24t mechanischer und 50t statischer Kapazität  |
|  | HINTERE ABSATTELSTÜTZEN   | Manuell mit 45t statischer Kapazität   | Manuell mit 45t statischer Kapazität   | Manuell mit 45t statischer Kapazität   | Manuell mit 45t statischer Kapazität   |
|  | KOTFLÜGELTYP  | Anti Spray Kotflügel   | Anti Spray Kotflügel   | Anti Spray Kotflügel   | Anti Spray Kotflügel   |
|  | HECKLEUCHTENTYP   | Komplett Glühbirne   | Komplett Glühbirne   | Komplett Glühbirne   | Komplett Glühbirne   |
| RUNDUMEUCHTE                           | 1 Stück   | 1 Stück  | 1 Stück  | 1 Stück  |  |
| WERKZEUGKASTEN                         | 1 x aus Stahl mit PVC-Beschichtung, 750mm x 400mm x 360mm mit 2 Abdeckungen (H) | 1 x aus Stahl mit PVC-Beschichtung, 750mm x 400mm x 360mm mit 2 Abdeckungen (H)                  | 1 x aus Stahl mit PVC-Beschichtung, 750mm x 400mm x 360mm mit 2 Abdeckungen (H)                  | 1 x aus Stahl mit PVC-Beschichtung, 750mm x 400mm x 360mm mit 2 Abdeckungen (H)                  |  |
| AUFBEWAHRUNG FÜR VERBREITERUNGSBRETTER | (22)  | (22)   | (22)   | (22)   |  |

|  |   | JUMBO TIEFBETTSERIE  |  |  |
|--|---|--|--|--|
|  |   | K.SLS J 3 / 1N - 18 / 24   | K.SLA J 3 / 1N - 18 / 24   | K.SLA J 4 / 1N 18 / 32   |
| TECHNISCHE SPEZIFIKATIONEN             | GESAMTLÄNGE   | 13.190 mm  | 13.190 mm  | 13.190 mm  |
|  | PLATTFORMLÄNGE  | 9.240 mm   | 9.240 mm   | 9.240 mm   |
|  | PLATTFORMHÖHE (BELADEN)   | 770 mm   | 770 mm   | 770 mm   |
|  | RADMULDE  | -  | *Optional  | *Optional  |
|  | RADSTAND  | 8.100 mm   | 8.110 mm   | 8.100 mm   |
|  | ACHSABSTÄNDE  | 1.360 mm   | 1.360 mm   | 1.360 mm   |
|  | SCHWANENHALSLÄNGE   | 3.950 mm   | 3.950 mm   | 3.950 mm   |
|  | PLATTFORMERWEITERUNG  | -  | 6.200 mm   | 6.200 mm   |
|  | GESAMTBREITE  | 2.550 mm   | 2.550 mm   | 2.550 mm   |
|  | LKW-KOMPATIBILITÄT  | 4x2 / 6x4  | 4 x 2 / 6 x 4  | 4 x 2 / 6 x 4 / 8 x 6  |
| FAHRGESTELL                            | ACHSLAST  | 24.000 kg  | 24.000 kg  | 32.000 kg  |
|  | KÖNIGSZAPFENKAPAZITÄT   | 18.000 kg  | 18.000 kg  | 18.000 kg  |
|  | LEERGEWICHT (+ -3%)   | 8.200 kg   | 10.500 kg  | 11.570 kg  |
|  | BRUTTOGEWICHT (80KM/H)  | 42.000 kg  | 42.000 kg  | 50.000 kg  |
|  | FAHRGESTELL (STAHL)   | S700 MC (C)  | S700 MC (C)  | S700 MC (C)  |
|  | PROFILE   | Box Profile (A)  | Box Profile (A)  | Box Profile (A)  |
|  | KÖNIGSZAPFEN  | 2" Königszapfen  | 2" Königszapfen  | 2" Königszapfen  |
|  | KÖNIGSZAPFENPOSITION  | 1 Stück  | 1 Stück  | 1 Stück  |
|  | SEITL. VERBREITERUNGEN  | -  | -  | 1 Stk. nicht abnehmbar, Breite: 300mm (1)  |
|  | SCHWANENHALSTYP   | Standard Ecken   | Standard Ecken   | Standard Ecken   |
| LADUNGSSICHERUNG                       | SEITLICHE VERBREITERUNGSBRETTER   | *Optional (2)  | *Optional (2)  | *Optional (2)  |
|  | METALLISIERUNG  | (3)  | (3)  | (3)  |
|  | BODENBELAG  | 45mm Hartholz + geriffeltes Stahlblech (K)   | 45mm Hartholz + geriffeltes Stahlblech (K)   | 45mm Hartholz + geriffeltes Stahlblech (K)   |
|  | ZURRRINGE   | 6x2(10t)+5x2(8t)+6x2(5t) (B)   | 6x2(10t)+6x2(8t)+8x2(5t) (B)   | 6x2(10t)+6x2(8t)+8x2(5t) (B)   |
|  | STECKRUNGENTASCHENREIHEN  | *Optional (5)  | *Optional (5)  | *Optional (5)  |
|  | RUNGENTASCHEN   | *Optional (21)   | *Optional (21)   | *Optional (21)   |
|  | RUNGEN  | *Optional (6)  | *Optional (6)  | *Optional (6)  |
|  | CONTAINERVERRIEGELUNGEN   | Gehäuse (1 x 20') (7)  | 8 Stück Containerverriegelungen für (20', 30', 40' und 45') (7)                                  | 8 Stück Containerverriegelungen für (1x20', 2x 20', 1x 40') (7)                                  |
|  | SCHWANENHALSBORDWÄNDE   | Vorne: Stahl 450mm x 2.550mm Seiten: Aluminium 360mm x 1.500mm Hinten: Aluminium 360mm x 2.250mm | Vorne: Stahl 450mm x 2.550mm Seiten: Aluminium 360mm x 1.500mm Hinten: Aluminium 360mm x 2.250mm | Vorne: Stahl 450mm x 2.550mm Seiten: Aluminium 360mm x 1.500mm Hinten: Aluminium 360mm x 2.250mm |
|  | RAMPEN  | RAMPENTYP  | *Optional (8)  | *Optional (8)  |
| SCHWANENHALS LADERAMPE                 |   | *Optional (9)  | *Optional (9)  | *Optional (9)  |
| LENKSYSTEM                             |   | 1F-2F-3S   | 1F-2F-3S   | 1F-2F-3S-4S  |
| FAHRWERK GEAR                          | ACHSMARKE   | BPW (D)  | BPW (D)  | BPW (D)  |
|  | BREMSSYSTEM   | WABCO EBS 4S/3M  | WABCO EBS 4S/3M  | WABCO EBS 4S/3M  |
|  | FEDERUNGSTYP  | Pneumatisch  | Pneumatisch  | Pneumatisch  |
| ZUBEHÖR                                | REIFENANZAHL  | 12 Reifen  | 12 Reifen  | 16 Reifen  |
|  | REIFENGRÖSSE  | 205/65 R17,5   | 205/65 R17,5   | 205/65 R17,5   |
|  | REIFENMARKE   | Kässbohrer Wahl  | Kässbohrer Wahl  | Kässbohrer Wahl  |
|  | FELGENMATERIAL  | Steel  | Stahl  | Stahl  |
|  | ERSATZRADHALTER   | 1 unit   | 1 Stück  | 1 Stück  |
|  | ERSATZRADHALTER KRAN  | (10)   | (10)   | (10)   |
|  | VORDERE ABSATTELSTÜTZEN   | Manuell mit 24t mechanischer und 50t statischer Kapazität  | Manuell mit 24t mechanischer und 50t statischer Kapazität  | Manuell mit 24t mechanischer und 50t statischer Kapazität  |
|  | HINTERE ABSATTELSTÜTZEN   | Manuell mit 45t statischer Kapazität   | Manuell mit 45t statischer Kapazität   | Manuell mit 45t statischer Kapazität   |
|  | KOTFLÜGELTYP  | Anti Spray Kotflügel   | Anti Spray Kotflügel   | Anti Spray Kotflügel   |
|  | HECKLEUCHTENTYP   | Komplett Glühbirne   | Komplett Glühbirne   | Komplett Glühbirne   |
| RUNDUMEUCHTE                           | 1 unit  | 1 Stück  | 1 Stück  |  |
| WERKZEUGKASTEN                         | 1 x aus Stahl mit PVC-Beschichtung, 750mm x 400mm x 360mm mit 2 Abdeckungen (H) | 1 x aus Stahl mit PVC-Beschichtung, 750mm x 400mm x 360mm mit 2 Abdeckungen (H)                  | 1 x aus Stahl mit PVC-Beschichtung, 750mm x 400mm x 360mm mit 2 Abdeckungen (H)                  |  |
| AUFBEWAHRUNG FÜR VERBREITERUNGSBRETTER | (22)  | (22)   | (22)   |  |



# STANDARD ZUBEHÖR



Zentraler Kastenbalken



Zurrringe



aus S700 Stahl



BPW Achsen



Wabco Bremssystem



Radmulde



Rundumkennleuchte



Werkzeugkasten



Überbreitetafeln



Stahlfelgen



Hartholzboden



Aluminium Rampenvorrichtung



Containerverriegelungen

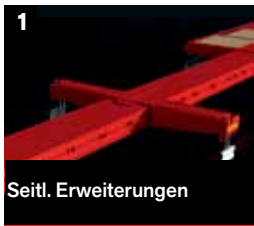


24 Volt LED System



Geneigtes Heck

# OPTIONEN



Seitl. Erweiterungen



Seitl. Erweiterungshalter



Metallisierung



Abgeschrägter Schwanenhals



Vertikale Rungentaschenreihen



Rungen



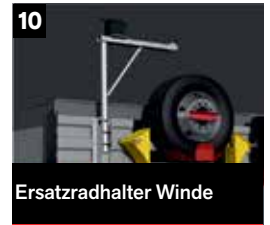
Containerverriegelungen



Verschiedene Heckladerampen



Schwanenhals Laderampen



Ersatzradhalter Winde



Baggerarmaussparung



Aluminium Erweiterungsbrücken



Heckanschlüsse



Hintere Absattelstützen



Arbeitsleuchten



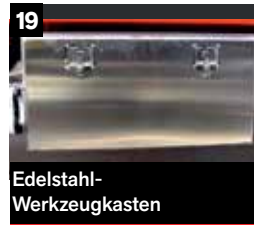
Selbstlenkende Achsen



Hubodometer



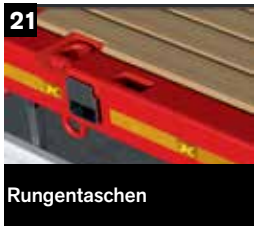
Feuerlöscherkasten



Edelstahl-Werkzeugkasten



Achslift



Rungentaschen



Aufbewahrung Erweiterungsbretter



Schwanenhals über Gesamtbreite



# WIR KENNEN IHREN KÄSSBOHRER **UND WIR MÖCHTEN UNS DARUM KÜMMERN**

Kässbohrer entwickelt Fahrzeuge, die die Grenzen der Innovation erweitern und auf Langlebigkeit ausgelegt sind. Unsere Produkte sind auf die Bedürfnisse unserer Kunden weltweit abgestimmt-so auch unsere Dienstleistungen.

Wo immer Sie in Europa operieren, wir kümmern uns um Ihre Bedürfnisse: 95 Prozent unseres ständig wachsenden, kompetenten Service-Netzwerks bieten das gesamte Kässbohrer-Produktsortiment- zertifiziert. Die Website von Kässbohrer wird ständig mit den neuesten Informationen für Ihren Komfort aktualisiert.

Mit den K-Advance Care Service-Paketen, die auf die betrieblichen Bedürfnisse jedes Kunden zugeschnitten sind. Mit dem viertgrößten After-Sales-Netzwerk Europas, einer 24-Stunden-Teile-Versandgarantie von 6 Zentren sowie der 24/7 Kässbohrer-Hotline, die in 41 Ländern und 12 Sprachen verfügbar ist, sind die After-Sales-Dienste von Kässbohrer auf die vielseitigen Anforderungen abgestimmt.







# KÄSSBOHRER

## WELTWEITE PRODUKTION

Angetrieben vom Motto „Enginuity“ verschiebt Kässbohrer die Grenzen der Fahrzeugtechnik, um die vielfältigen Bedürfnisse seiner Kunden weltweit zu erfüllen. Sechs renommierte Trailer Innovation Awards hat Kässbohrer bereits gewonnen-und es werden immer mehr; Expertise in allen Produktionsprozessen sichert dabei die lange Lebensdauer der Kässbohrer-Fahrzeuge.

Jetzt und in Zukunft entwickelt Kässbohrer Produkte und Dienstleistungen, um Ihr Geschäft voranzubringen.



### Werk Ulm | Deutschland

Im Jahr 2017 kehrte Kässbohrer mit einer Investition in die Produktionsstätte in Achstetten bei Ulm zurück in die Heimatregion. Auf 35.000 m<sup>2</sup> dient das Werk Ulm als Produktionsstätte für Süddeutschland und die benachbarten Länder. Als Vertriebs- und Servicezentrum bietet das Werk Ulm das gesamte, unvergleichliche Produktsortiment von Kässbohrer und den Service dazu an, und umfasst zudem ein Ersatzteillager.



### Werk Goch | Deutschland

Seit 2002 ist das Werk Goch auf einer Gesamtfläche von 108.000 m<sup>2</sup> eine der beiden Produktionsstätten in Deutschland. Das Werk Goch ist Produktions-, PDI- und Vertriebs-Zentrum für Nordeuropa sowie Servicezentrum für Nord- und Westdeutschland und die Benelux-Region; es umfasst ein Ersatzteillager, das 2021 erweitert wurde.



### Adapazarı Werk | Türkiye

Adapazarı ist die größte Produktionsstätte von Kässbohrer mit 383.000 m<sup>2</sup> einer Fläche und 20.000 Einheiten Produktionskapazität. Mit der Investition in eine 2023 fertiggestellte Solaranlage auf den Dachflächen, die 92 Prozent des Strombedarfs des Werks aus Solarenergie deckt, emittiert die Produktion in Adapazarı 46 Prozent weniger CO<sub>2</sub> (zertifiziert nach ISO 14064-1 und ISO-14064-2).

#### Kässbohrer Sales GmbH

**Ulm** | Im Katzelwinkel 5, 88480 Achstetten, Germany | **T** +49 (0) 7392 96797-0 | **F** +49 (0) 7392 96797-67

**Goch** | Siemensstrasse 74, 47574 Germany | **T** +49 (0) 2823 9721-0 | **F** +49 (0) 2823 9721-21 | **E** info@kaessbohrer.com | [www.kaessbohrer.com](http://www.kaessbohrer.com)

Kässbohrer-Sattelaufleger werden nach den Grundsätzen der Lean Production und Qualität unter Berücksichtigung der Gesamtbetriebskosten hergestellt. Kässbohrer behält sich das Recht vor, die Produktspezifikation zu ändern. Visuelle und technische Daten können sich je nach Fahrzeugkonfiguration ändern. v5 Sep 2024